

kunft.®

mode d'emploi



thermoventilateur
céramique ptc

is perfectly enough

KPTC1819



kunft.[®]

Cher(s) client(s),

Nous vous remercions de votre achat.

Cet appareil a été soumis à différents essais en laboratoire qui certifient sa qualité. Pour une utilisation de l'appareil facile et sans danger, veuillez trouver ci-dessous le mode d'emploi respectif.

Veillez lire attentivement les instructions et les mesures de sécurité décrites dans ce manuel.

Nous espérons que vous serez satisfait de l'utilisation de votre nouvel appareil.



thermoventilateur
céramique ptc



KPTC1819

FR

ÍNDICE

1. CONSIGNES DE SÉCURITÉ.....	4
1.1. Source d'alimentation	5
1.2. Câble électrique et autres câbles.....	6
1.3. Humidité et eau.....	6
1.4. Nettoyage.....	6
1.5. Précautions générales	6
2. INSTRUCTIONS DE FONCTIONNEMENT.....	10
2.1. Description du produit.....	10
2.2. Utilisation du produit	10
2.3. Entretien.....	10
3. SPÉCIFICATIONS TECHNIQUES	11
4. SERVICE APRÈS-VENTE.....	11
5. PROTECTION ENVIRONNEMENTALE.....	11

1. CONSIGNES DE SÉCURITÉ

	ATTENTION	
	Risque d'électrocution Ne pas couvrir	
<p>Attention : pour éviter tout risque d'électrocution, veuillez ne pas ouvrir l'unité. L'intérieur de l'appareil ne contient aucune pièce pouvant être réparée par l'utilisateur. Contactez le Service à la Clientèle.</p>		

Avertissements importants

Lisez attentivement ce manuel avant d'utiliser l'appareil et conservez-le en lieu sûr pour toute consultation ultérieure.

Avant la mise en service de l'appareil et afin de garantir une utilisation correcte, ne l'utilisez pas si :

- Il est tombé au sol ;
- Vous observez un quelconque dommage ;
- Vous détectez une anomalie pendant son fonctionnement.

Veuillez lire attentivement les instructions pour éviter les dangers et la détérioration de votre appareil en raison d'une utilisation inappropriée.

L'appareil ne doit pas être utilisé à d'autres fins que celles prévues et il est destiné exclusivement à un usage domestique. Tout dommage résultant de l'utilisation de l'ap-



thermoventilateur
céramique ptc

KPTC1819

FR

pareil hors de ce contexte, toute utilisation inappropriée, ainsi que toutes modifications manuelles effectuées sur le produit ne sont pas couvertes et annulent automatiquement le droit à la garantie.

Assistance

En cas de panne, remettre l'appareil au Service à la Clientèle.

Cet appareil peut être utilisé par les enfants âgés d'au moins 8 ans et par les personnes aux capacités physiques, sensorielles ou mentales réduites et/ou sans expériences ni connaissance à condition d'être instruits sur l'utilisation sûre de l'appareil et les dangers inhérents. Les enfants ne doivent pas jouer avec l'appareil. Le nettoyage et l'entretien ne doivent pas être réalisés par des enfants sans surveillance.

Ces instructions sont également disponibles sur www.suporteworten.pt

1.1. Source d'alimentation

Vérifier si la tension du réseau électrique est compatible avec celle indiquée sur l'appareil. Si elle ne correspond pas, consultez le Service à la Clientèle.


1.2. Câble électrique et autres câbles

Ne pas enrouler le câble ou tirer sur celui-ci pour débrancher l'appareil. Maintenir le câble à l'écart de surfaces chaudes.


N'utilisez jamais l'appareil si le câble d'alimentation ou la prise sont endommagés.

Apportez-votre appareil au Service à la Clientèle pour le remplacer.

1.3. Humidité et eau



Ne pas utiliser l'appareil dans un endroit humide. Dans tous les cas éviter que l'appareil se mouille, car cela peut être dangereux. Pour éviter tous risques d'incendie ou d'électrocution, ne pas exposer l'appareil à l'eau ou à l'humidité. De plus, ne pas mettre l'appareil sous l'eau (par exemple, pour le laver).



1.4. Nettoyage

Veillez à toujours éteindre l'appareil et à débrancher le câble électrique, avant de le nettoyer. Avant d'effectuer toute opération de nettoyage, veiller au refroidissement de l'unité.

Utilisez un chiffon propre et humide pour nettoyer la partie externe du produit.

1.5. Précautions générales

- Suivez les instructions du manuel, car elles vous aideront pour une installation et un



thermoventilateur céramique ptc

KPTC1819

FR

fonctionnement corrects de ce produit et à tirer pleinement profit des fonctions avancées. Veuillez conserver ce manuel pour consultation ultérieure.

- Lire toutes les instructions avant d'utiliser le produit.
- Les opérations de réparation ou de maintenance ne doivent être réalisées que par des professionnels autorisés.
- Tout dommage causé par des modifications manuelles sur le produit n'est pas couvert par la garantie.
- Si ce produit est utilisé à des fins autres que celles pour lesquelles il a été développé à l'origine ou s'il n'est pas correctement allumé, il peut être endommagé et la garantie sera annulée.
- Ne jamais courir le thermoventilateur.
- Vérifiez que la tension du réseau électrique correspond à la tension de l'appareil.
- Ne touchez pas les surfaces chaudes. Utilisez les poignées ou les boutons.
- Pour vous protéger contre les électrocutions, ne plongez pas les câbles, les prises ou l'appareil dans de l'eau ou dans tout autre type de liquide.
- Ne laissez jamais l'appareil sans surveillance lorsqu'il est en marche.
- Débranchez le câble d'alimentation de la prise lorsque vous n'utilisez pas l'appareil ou avant de le nettoyer. Laissez l'appareil

refroidir avant de placer ou de retirer une pièce.

- N'utilisez pas l'appareil si le câble ou la prise sont endommagés ou si l'appareil a été endommagé de quelque façon que ce soit. Si le câble d'alimentation ou l'appareil sont endommagés, ils doivent être remplacés par le fabricant, par son service d'assistance ou une personne également agréée pour éviter les dangers.
- L'utilisation d'accessoires n'est pas recommandée.
- L'utilisation d'accessoires déconseillés par le fabricant de l'appareil peut causer des blessures.
- N'utilisez pas l'appareil en plein air.
- Ne laissez pas le câble suspendu sur le coin d'une table ou d'un banc et ne le laissez pas entrer en contact avec des surfaces chaudes.
- Pour débrancher, enlevez la prise. Ne tirez pas sur le câble d'alimentation.
- Nous n'acceptons aucune responsabilité quant aux dommages causés par le non-respect de ces instructions ou toute utilisation abusive ou inappropriée.
- N'utilisez jamais l'appareil à proximité d'une baignoire, d'une douche ou d'une piscine.
- Ne placez jamais d'objets inflammables ou de vêtements sur l'appareil.



thermoventilateur céramique ptc

KPTC1819

FR

- Laissez une zone de sécurité de 50 cm autour du thermoventilateur en haut et sur les côtés et de 120 cm devant le thermoventilateur.
- N'utilisez jamais un thermoventilateur dans une pièce avec du gaz explosif, comme de l'essence, ou lorsque vous utilisez de la colle, des sprays ou des solvants inflammables.
- Évitez une surchauffe de l'appareil en maintenant les entrées et les sorties d'air propres et exemptes de tout objet pouvant provoquer une obstruction. Vérifiez toutes les entrées et sorties d'air régulièrement pour la poussière accumulée. Ne couvrez pas l'appareil.
- En cas de surchauffe, le dispositif de protection contre la surchauffe incorporé éteint l'appareil.
- N'insérez pas d'objets étrangers dans la grille.
- Maintenez la grille arrière libre de tout tissu drapé ou des rideaux.
- L'appareil ne doit pas être placé directement en dessous d'une source d'alimentation fixe.


2. INSTRUCTIONS DE FONCTIONNEMENT

2.1. Description du produit

Ce thermoventilateur est équipé d'un interrupteur de protection contre les chutes qui éteint automatiquement l'élément de chauffage si l'appareil du thermoventilateur n'est pas debout. Le thermoventilateur marche à nouveau normalement s'il est à nouveau placé debout. Ce thermoventilateur est également équipé d'un dispositif AUTOMATIQUE DE PROTECTION CONTRE LA SURCHAUFFE qui éteint l'alimentation de l'élément chauffant, si la température interne dépasse les niveaux normaux. Si cela se produit, l'élément chauffant est débranché, mais le ventilateur continue à travailler pour aider à refroidir le thermoventilateur. Si cela se produit, retirez immédiatement toute obstruction et placez le thermoventilateur sur une surface plane. Lorsque la température revient à la normale, l'alimentation de l'élément chauffant sera restaurée et le thermoventilateur devrait fonctionner normalement.

2.2. Utilisation du produit

Sortez l'appareil de l'emballage et placez-le à l'endroit souhaité. Assurez-vous qu'il y a une zone de sécurité entre l'appareil et les meubles, les rideaux, etc., d'une distance d'au moins 50 cm vers le haut et sur les côtés et de 120 cm devant.

Déroulez le câble d'alimentation et branchez-le à la prise électrique. Pour activer le thermoventilateur, tournez le bouton dans le sens contraire à celui des aiguilles d'une montre jusqu'à la position  pour l'air froid. Tournez le bouton vers 'I' pour 750 W, 'II' pour 1500 W.

Réglage du thermostat

Lorsque la pièce a atteint la température souhaitée, tournez le bouton du thermostat vers la droite (le cas échéant) dans le sens contraire à celui des aiguilles d'une montre, uniquement jusqu'au point où l'appareil est éteint et non au-delà de ce point. Lorsqu'elle est réglée de cette façon, la température est réglée automatiquement et maintenue à un niveau constant par le thermostat.

2.3. Entretien

Lorsque l'appareil n'est pas utilisé, nous vous recommandons de placer à nouveau le thermoventilateur dans son emballage d'origine et de le stocker dans un endroit frais et sec.



thermoventilateur
céramique ptc

KPTC1819

FR

3. SPÉCIFICATIONS TECHNIQUES

220-240 V - 50 Hz - 1500 W

4. SERVICE APRÈS-VENTE

KUNFT a conçu cet appareil afin de garantir une fiabilité maximale. Cependant, si un problème se produit, veuillez ne pas ouvrir l'appareil – risque d'électrocution. Si vous ne parvenez pas à résoudre le problème, contactez le Service à la Clientèle de n'importe quel magasin Worten, Modelo ou Continente, pour obtenir de l'aide. Worten Equipamentos para o Lar assure pendant une période de 2 ans, à compter de la date d'achat de l'appareil, une garantie contre tout défaut de fabrication rencontré.

AVERTISSEMENT : Toute tentative de réparation par vos propres moyens, sans contacter le fabricant, annule la garantie.

Tous les utilisateurs doivent se familiariser avec ces instructions. Connaître les problèmes qui peuvent survenir peut aider à éviter certaines situations.

5. PROTECTION ENVIRONNEMENTALE

Afin de protéger l'environnement, nous essayons de réduire au maximum le volume des emballages qui se limitent à trois matériaux facilement séparables : carton, papier et plastique.

L'appareil est composé de matériaux recyclables lorsqu'il est démonté par des entreprises spécialisées. Respecter la législation locale en ce qui concerne le recyclage de tous les matériaux.





kunft.[®]



thermoventilateur céramique ptc

is perfectly enough

KPTC1819

Importé, produit et distribué par :
Worten, equipamentos para o lar, S.A.
Rua João Mendonça nº 505
4464-503 Senhora da Hora - Portugal